

Funktion af Hybrid urinal

Et Waterless Hybrid urinal skyller hver 3 dage med 4 ltr. vand.
Skylle funktionen aktiveres når man aktiverer eller skifter batteriet.

Manuel skyl

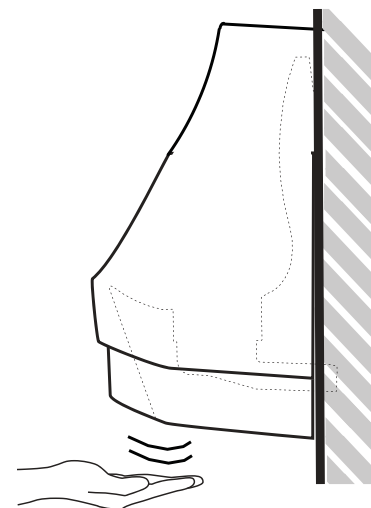
Når man vil skylle ud ved udskiftning af siphoner. Kan skylle funktionen aktiveres manuelt.

Sæt da hånden ca. 5 cm under sensoren og vift frem og tilbage.

(Se billedet) Du vil da høre et klik, og vandet vil da skylle i ca. 10 sek.

Der kommer en kort pause og vandet vil skylle igen i ca. 10 sek.

Du kan nu lave din udskiftning af siphonen.



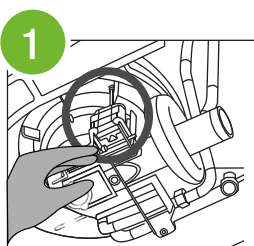
Notits

Hvis man har skyllet manuelt 2 gange, går der 120 sek. Inden man kan aktivere den en 3. gang.


Batteri

Dit batteri er et lithium batteri og skulle holde i ca. 8 år. Når det er tid til at skifte batteriet, vil der efter hver skyl komme en lyd. Det indikere at nu er det tid til at skifte batteriet.

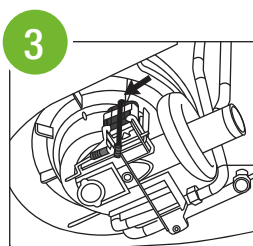
Udskiftning af batteri



1 Tag hånden ind under urinalet og find batteriet.



2 Fjern batteriet.



3 Løs batteriet fra tråden som holder den og udskift med et nyt batteri.



4 Bortskaf batteriet på den korrekte måde.



5 Efter 1 minut vil urinalet være klar til brug igen. Sæt da hånden ind under urinalet og sæt skyllefunktionen i gang manuelt. Tjek at vandet løber frit igennem housingen.